



百富環球科技有限公司(327.HK)

2022 年中期業績





# 免責聲明

本次演講資料由百富環球科技有限公司（「本公司」或「百富」）（於百慕達註冊成立之有限公司）編制，並僅供本公司向潛在投資者作簡介之用。於接納本檔，你同意保持本檔所披露資料的絕對機密性。

本檔未經獨立核證，對於本檔所包含的資訊是否公平，準確，完整或正確，本公司沒有任何明確或隱含的聲明或保證。於本次演講後，本檔所載資訊須被研究或考慮為不曾及不會更新以反映事情的進展。

本檔包含陳述反映本公司目前對將來的觀點及預測，此等前瞻性陳述乃基於對本公司營運及其他超出本公司控制範圍內因素的假設，並受制於顯著風險及不穩定性。因此，實際結果可能與這些前瞻性陳述有重大差別。本公司明確表示概不會就任何此後發生之事件或情況作出更新，不會對此等前瞻性陳述承擔任何義務，且不保證任何前瞻性陳述所載的結果及事件將會實質發生。

本簡報包含的資料可能帶有股價敏感性質，按香港或其他地區法例，向他人提供此等資料將構成你及/或你的代表人成為「內幕人士」。據此，你或不能買賣本公司的股份，並需通知你的代表人此買賣限制，以免觸犯任何適用法律。



# 議程

**01 >**  
業績回顧

**02 >**  
安卓智能終端及 MAXSTORE 平台

**03 >**  
財務目標

# 中期淨利潤大幅上升 36%

**+26%**

收入  
4,182 百萬港元

**+26%**

毛利  
1,671 百萬港元

**+32%**

經營溢利  
781 百萬港元

毛利率  
40.0%

經營溢利率  
18.7%



# 百富持續聚焦股東價值 - 增派中期股息 42% -



股份回購  
(2022 H1)

**9 次**

- 已回購 11 百萬股
- 總金額 69 百萬港元

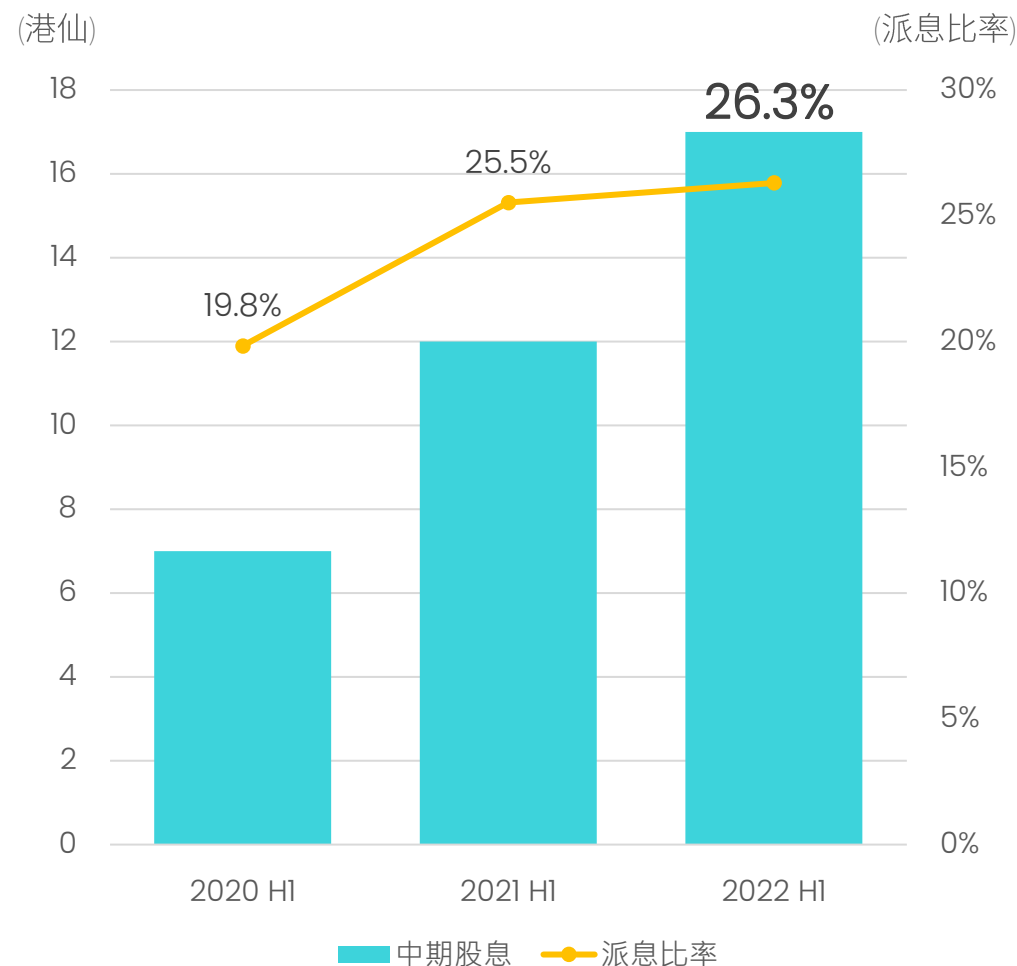


中期股息

**+42%**

每股 17 港仙

派息比率: **26.3%**  
(2021 H1: 25.5%)



# 百富有策略地管理營運資本

	於2022年 6月30日	於2021年 12月31日	於2021年 6月30日
	HK\$ '000	HK\$ '000	HK\$ '000
存貨	2,323,030	2,071,285	1,683,634
應收賬款及應收票據	2,683,564	2,081,977	1,849,588
應付賬款	1,926,473	1,668,823	1,154,258
現金及現金等價物	2,980,731	3,532,954	3,344,135
<b>周轉日數</b>			
存貨	168	175	161
應收賬款及應收票據	109	96	110
應付賬款	115	127	120
現金轉換	162	144	151

## 期內主要現金流出項目


- 股息和股份回購 (2.3 億港元)
- 於深圳及惠州的在建工程 (1.7 億港元)

# 百富投資於提升供應鏈的競爭力

在建項目	已投放資本開支		已訂約但未確認的 資本開支 (於2022年6月30日)	預期竣工 (最早於)
	2022年之前	於2022年上半年		
	HK\$ '000	HK\$ '000	HK\$ '000	
百富智能終端產業園 (惠州)	252,537	137,090	180,433	2023年第四季度
中國總部 (深圳)	152,861	35,290	46,744	2023年第四季度
總額	405,398	172,380	227,177	

# 百富在全球實現了卓越的增長

## - EMEA 和 USCA 區的表现備受矚目 -



LACIS - 拉丁美洲和獨聯體國家

EMEA - 歐洲、中東及非洲

APAC - 亞太區

USCA - 美國與加拿大

### > EMEA

#### 歐洲

- 在意大利、英國、德國和波蘭展示強勁的增長勢頭
- 在自助服務、綜合零售和交通等細分領域取得突破

#### 中東、非洲

- 在沙特阿拉伯，政府金融發展計劃推動下，商戶陸續升級舊式終端至百富安卓解決方案
- 在尼日利亞，繼續保持領先的市場地位

### > USCA


#### 美國

- 與當地最大的銀行之一建立戰略合作，將百富的安卓產品向其全國商戶網絡推行
- 強化與龐大的獨立銷售機構網絡夥伴的關係，積極推展智能支付終端解決方案的佈局



# 百富在全球實現了卓越的增長

## - LACIS和APAC區取得長足的發展 -



LACIS - 拉丁美洲和獨聯體國家

EMEA - 歐洲、中東及非洲

APAC - 亞太區

USCA - 美國與加拿大

### > LACIS

#### 巴西

- 保持市場領先位置
- 安卓智能支付解決方案的銷售實現增長

#### 墨西哥、智利

- 抓緊安卓支付解決方案在細分行業的機遇

### > APAC

#### 印度

- 印度電子支付正處於高速發展階段，為支付終端市場創造龐大的潛力

#### 日本

- 與當地領先的支付服務商合作，向商戶推出 A920 安卓解決方案

#### 澳洲、印尼、泰國

- 收單銀行和支付服務商對百富解決方案的興趣與日俱增，並加強更緊密的合作



# 安卓智能終端是百富重要的驅動力

**+78%**

安卓智能終端收入  
**2,277** 百萬港元

**>50%**

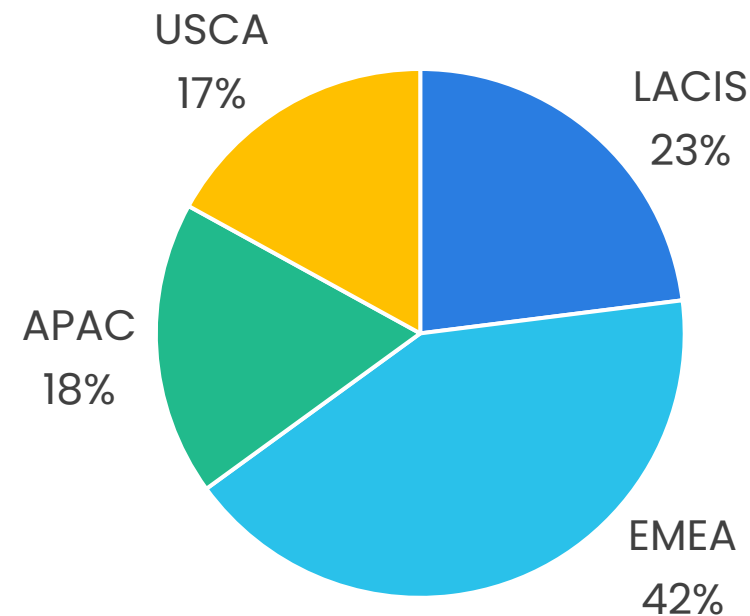
佔總收入  
(集團)

**32%**

銷售複合增長率  
(2019 H1 至 2022 H1\*)

\*以三年內六個時期計算


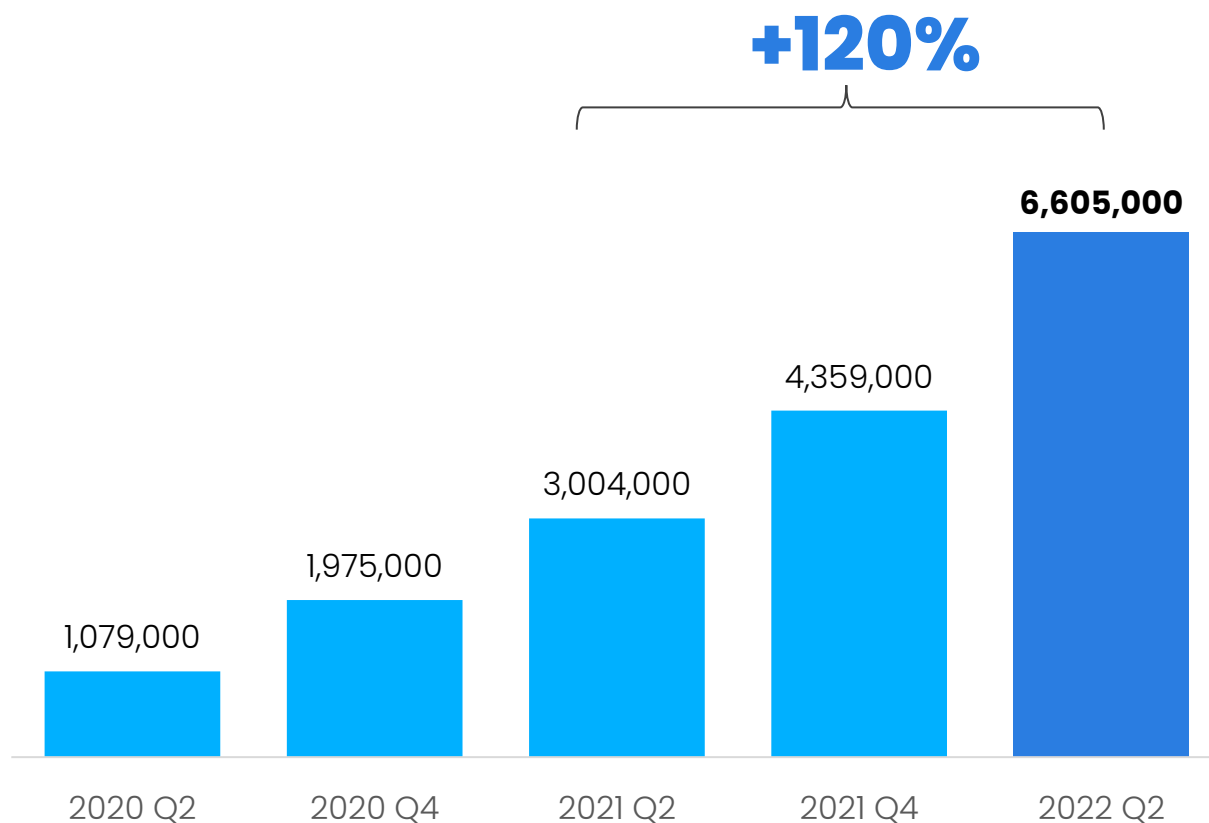
## 各地區銷售佔比





# 百富 SaaS 生態圈正在擴展

接入 MAXSTORE\* 平台的支付終端台數



**+23%**

**SaaS 解決方案收入**  
25 百萬港元

\*前稱為 PAXSTORE

# 2022 全年收入目標至少增長15%

收入

> **+15%**

毛利率

> **38% - 40%**

經營溢利率

> **17% - 19%**

## 投資者關係團隊 – 聯繫方式



邊其樂 – 企業融資及策略副總裁

彭曉琳 – 投資者關係高級經理

電郵: [ir@pax.com.hk](mailto:ir@pax.com.hk)

電話: +852 2500 8510





## 中期簡明綜合收益表

截至六月三十日止六個月

	2022	2021
	HK\$' 000	HK\$' 000
收入	4,182,493	3,318,671
銷售成本	(2,511,207)	(1,991,506)
毛利	1,671,286	1,327,165
其他收入	31,357	60,218
其他(虧損)/收益淨額	(1,252)	18,656
銷售開支	(381,423)	(333,734)
行政費用	(541,281)	(443,710)
研發成本(包含在行政費用)	(266,985)	(231,521)
金融資產之減值虧損撥回淨額/(減值淨虧損)	2,409	(35,691)
<b>經營溢利</b>	<b>781,096</b>	<b>592,904</b>
財務費用	(3,112)	(3,528)
應佔按權益法入賬之投資業績	2,227	908
<b>除所得稅前溢利</b>	<b>780,211</b>	<b>590,284</b>
所得稅開支	(76,425)	(71,656)
<b>期內溢利</b>	<b>703,786</b>	<b>518,628</b>
<b>應佔溢利:</b>		
本公司持有人	699,770	515,022
非控股權益	4,016	3,606
<b>本公司持有人應佔溢利之每股盈利:</b>	<b>每股港元</b>	<b>每股港元</b>
—基本	0.646	0.470
—攤薄	0.631	0.455
<b>財務比率</b>		
毛利率	40.0%	40.0%
經營溢利率	18.7%	17.9%
淨利潤率	16.8%	15.6%



## 中期簡明綜合資產負債表

	於2022年 6月30日	於2021年 12月31日
	HK\$' 000	HK\$' 000
<b>非流動資產總額</b>	<b>1,154,594</b>	<b>1,031,172</b>
物業、廠房及設備	650,371	485,527
使用權資產	253,567	282,477
其他	250,656	263,168
<b>流動資產總額</b>	<b>8,125,346</b>	<b>7,790,106</b>
現金及現金等價物	2,980,731	3,532,954
應收賬款及應收票據	2,683,564	2,081,977
存貨	2,323,030	2,071,285
其他	138,021	103,890
<b>非流動負債總額</b>	<b>84,244</b>	<b>101,179</b>
<b>流動負債總額</b>	<b>2,460,065</b>	<b>2,263,543</b>
應付賬款	1,926,473	1,668,823
其他	533,592	594,720
<b>權益總額</b>	<b>6,735,631</b>	<b>6,456,556</b>