



百富環球科技有限公司 (327.HK)

2020全年業績

IOT

本次演講資料由百富環球科技有限公司（「本公司」或「百富」）（於百慕大註冊成立之有限公司）編制，並僅供本公司向潛在投資者作簡介之用。於接納本檔，你同意保持本檔所披露資料的絕對機密性。

本檔未經獨立核證，對於本檔所包含的資訊是否公平，準確，完整或正確，本公司沒有任何明確或隱含的聲明或保證。於本次演講後，本檔所載資訊須被研究或考慮為不曾及不會更新以反應事情的進展。

本檔包含陳述反映本公司目前對將來的觀點及預測，此等前瞻性陳述乃基於對本公司營運及其他超出本公司控制範圍內因素的假設，並受制於顯著風險及不穩定性。因此，實際結果可能與這些前瞻性陳述有重大差別。本公司明確表示概不會就任何此後發生之事件或情況作出更新，不會對此等前瞻性陳述承擔任何義務，且不保證任何前瞻性陳述所載的結果及事件將會實質發生。

本簡報包含的資料可能帶有股價敏感性質，按香港或其他地區法例，向他人提供此等資料將構成你及/或你的代表人成為「內幕人士」。據此，你或不能買賣本公司的股份，並需通知你的代表人此買賣限制，以免觸犯任何適用法律。

❖ 2020全年 – 亮點及業績回顧

❖ 多元化產品線


❖ 財務目標

2020全年 – 五大重要亮點



**收入
創歷史新高**

收入: 5,651百萬港元

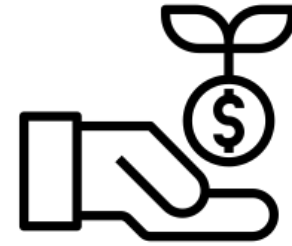


**年度溢利
創歷史新高**

年度溢利: 904百萬港元



**財務目標
超額達成**



**資本市場行動
持續**

建議末期股息:
10港仙 **(+67%)**
(2021年3月)

特別股息: 10港仙
(2020年12月)

股份回購: 12次
(2020年)



**安卓產品
強勁貢獻**

佔總收入: 30%+

出貨量: 近200萬台

2020全年 – 業績表現



+44.3%

本公司持有人應佔溢利
900 百萬港元

+14.7%

收入: **5,651** 百萬港元
(2019年: 4,926 百萬港元)

+1.9 百分點

毛利率: **41.4%**
(2019年: 39.5%)


+3.4 百分點

經營溢利率: **18.9%**
(2019年: 15.5%)

+3.3 百分點

淨利率: **16.0%**
(2019年: 12.7%)

2020全年 – 資本市場行動



增派末期股息

每股 **10** 港仙

(同期 + 67%)

全年派息比率: **21%**

(2019年: 18%)



特別股息 (2020年12月)

每股 **10** 港仙

慶祝公司上市十周年

全年派息比率: **33%**

(包含特別股息)



股份回購

12 次

- 20 百萬股(佔流通股份 1.8%)
- 總金額約 78 百萬港元

股息紀錄

2020年8月: 中期息 7 港仙 (同期+75%)

2020年3月: 末期息 6 港仙 (同期+50%)

2020全年 – 其他財務項目

研發費用

- 461 百萬港元 (同比增加16%)
- 加快安卓產品研發和認證的進程
- 增加軟件和服務投入

購股權計劃費用

- 2020年支出 39 百萬港元
- 2021年支出預期約13 百萬港元

存貨撥備/撇銷

- 167 百萬港元
- 國內部分存貨賬齡增加
- 停售部分舊式傳統產品

金融資產之減值淨虧損(個別基準)

- 51 百萬港元
- 主要來自美國客戶

商譽減值

- 15 百萬港元
- 來自意大利的子公司 CSC Italia (主要提供維護和安裝服務)

2020全年 – 流動資本

於12月31日

(千港元)	2020年	2019年	+/-
應收賬款及應收票據	1,434,253	1,513,374	- 5%
存貨	1,629,901	1,301,459	+ 25%
應付帳款及應付票據	1,371,267	1,382,487	- 1%
現金及現金等價物	3,802,741	3,230,005	+ 18%

周轉日數

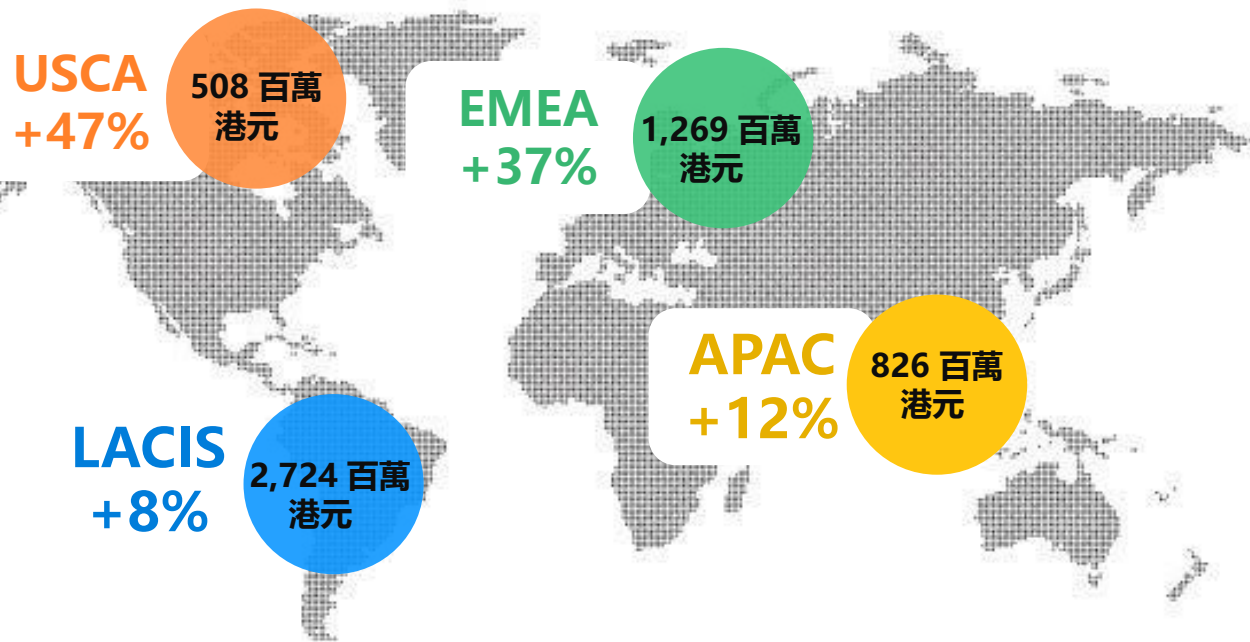
於12月31日

(天)	2020年	2019年	
應收賬款及應收票據	102	134	- 32
存貨	183	164	+ 19
應付帳款及應付票據	152	158	- 6
現金轉換	133	140	- 7

海外市場強勁增長持續

5,327 百萬港元 (同比 +18%)

海外業務: 佔集團收入**94%**, 出貨量超過**1,000**萬台



- 拉丁美洲和獨聯體國家地區 (LACIS)
- 歐洲、中東及非洲地區 (EMEA)
- 亞太地區(不包括中國內地) (APAC)
- 美國和加拿大 (USCA)

拉丁美洲和獨聯體國家地區 (LACIS)

- 在巴西，金融科技高速增長，百富在當地保持電子支付終端品牌的領先位置
- A50及A930實現可觀的銷售增長
- 在俄羅斯、阿根廷及墨西哥等地進一步部署百富終端

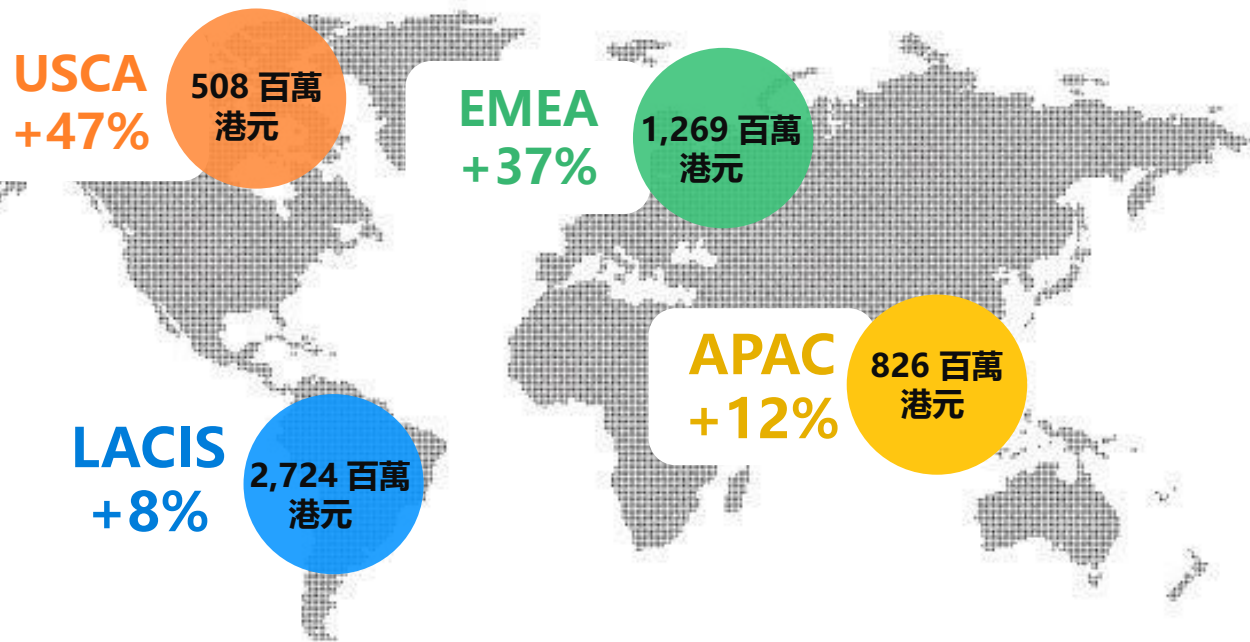
歐洲、中東及非洲地區 (EMEA)

- 在歐洲，隨著二零二零年三月開始，多個國家相繼提升非接觸支付的上限額度
- 在歐洲(尤其是意大利和東歐地區)，實現強勁的銷售增長
- 在中東和非洲地區，百富在埃及、尼日利亞、沙地阿拉伯以及其他海灣合作委員會(GCC)國家的出貨量增長強勁

海外市場強勁增長持續

5,327 百萬港元 (同比 +18%)

海外業務: 佔集團收入**94%**, 出貨量超過**1,000**萬台



- 拉丁美洲和獨聯體國家地區 (LACIS)
- 歐洲、中東及非洲地區 (EMEA)
- 亞太地區(不包括中國內地) (APAC)
- 美國和加拿大 (USCA)

亞太地區 (APAC)

- 在印度，市場對百富全系列的安卓支付產品的需求日益增加
- 在日本，加強在當地連鎖便利店、主題樂園以及金融機構的滲透率
- 在東南亞市場，與當地領先收單銀行及機構加快部署智能支付解決方案

美國和加拿大 (USCA)

- 與美國主要支付處理公司達成戰略合作，透過其遍佈全國的獨立銷售機構網路(“ISOs”)部署更多百富創新的安卓終端系列
- 獲得更多美國頂級零售和連鎖快餐店採用
- 旗艦安卓產品A920的美國銷售額較去年增長一倍多

多元化產品線



多元化產品線



始於支付 不止支付



硬件產品線 – 零售終端系列



始於支付 不止支付

- 安卓產品已經全方位覆蓋各細分形態、細分市場
- 傳統終端繼續領跑並推陳出新

智能終端

傳統終端

移動POS



台式POS



密碼鍵盤 & 多媒體POS



硬件產品線 – 自助支付終端系列



始於支付 不止支付

- 成為自助支付終端產品線的領先者
- 研發VendLINK、VendSTORE等軟件方案 - 硬件軟件與協力廠商自助設備集成
- 自助支付終端系列已經形成大量市場需求



IM700

2018年



IM20

2018年



IM30

2019年



IM10

2020年



IM15

預期2022年



售票



停車場



得來速
(Drive-thru)



自助售賣機



自助咖啡機



加油站



硬件產品線 – 商用支付終端系列



始於支付 不止支付

針對不同商戶模式及策略，提供協助商戶營運的終端系列

- 安卓智能管理及支付解決方案 (E系列)
- 自助服務解決方案 (SK 系列)
- 智能工業解決方案 (PDA 系列)

智能管理及支付
解決方案
(E 系列)



E600 Mini



E700
E700Mini



E800

自助服務解決方案
(SK 系列)



SK600



SK800

智能工業解決方案
(PDA 系列)



X5



X3s

硬件產品線 – 商用手機及平板



始於支付 不止支付

- 可以支援各類商業及個人Apps
- 支援實體卡支付的受理
- 滿足實體商戶和個體戶做生意的需要

商用手機



M50
(概念圖, 預計2021年推出)

M30
(概念圖, 預計2021年推出)

商用平板



M8
(概念圖, 預計2022年推出)

軟件產品線 - 雲平台及解決方案



始於支付 不止支付

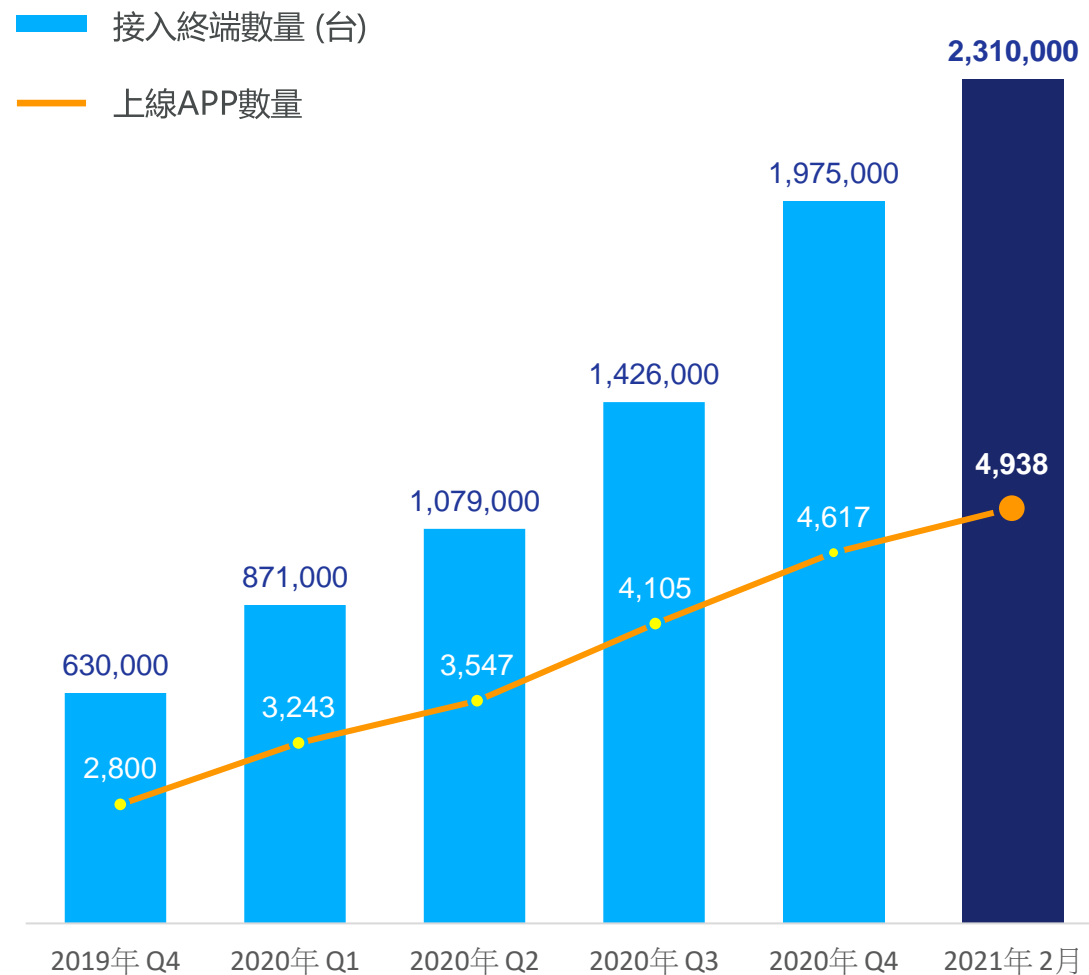
集團年銷終端超過1,000萬台，與雲平台及解決方案形成**規模效應**
成為有力的門檻和圍欄，未來發展潛力可期



SaaS 雲端應用平台 - PAXSTORE



PAXSTORE 生態圈持續擴大



2020年收入貢獻

港元 **10**百萬+

2,300,000+
接入終端

80+
國家

2,100+
開發者

4,900+
上線APP

通用的終端管理平台

創新的行業解決方案


持續演進的服務生態



PAXSTORE

雲平台及解決方案

▶▶▶ 目標



2023年目標 - PAXSTORE及其他軟件解決方案:

年收入貢獻

1 億港元

累計接入終端

1,000 萬台

PAXSTORE

財務目標



財務目標



2021全年目標

收入： +10%或以上

毛利率： 39 至 41%

經營利潤率： 18 至 20%

投資者關係團隊 – 聯繫方式

- 邊其燦, 助理副總裁 – 企業融資及策略
- 彭曉琳, 投資者關係經理
- 電郵: ir@pax.com.hk 電話: +852 2500 8510

附件 - 財務摘要



綜合收益表	截至12月31日止年度	
	2020	2019
	HK\$' 000	HK\$' 000
收入	5,650,619	4,925,733
銷售成本	(3,313,310)	(2,980,900)
毛利	2,337,309	1,944,833
其他收入	77,838	79,056
其他(虧損)/收益淨額	(2,115)	12,774
銷售開支	(499,321)	(465,657)
行政費用	(781,456)	(743,466)
研發費用 (包含在行政費用)	(460,772)	(398,759)
金融資產之減值淨虧損	(65,083)	(65,914)
經營溢利	1,067,172	761,626
財務費用	(8,285)	(5,155)
按權益法入帳之投資業績	(6,046)	(1,798)
除所得稅前溢利	1,052,841	754,673
所得稅開支	(148,991)	(129,809)
年內溢利	903,850	624,864
應佔溢利:		
本公司持有人	900,123	623,873
非控股權益	3,727	991
本公司持有人應佔溢利之每股盈利:	每股港元	每股港元
- 基本	0.828	0.567
- 攤薄	0.823	0.567
財務比率		
毛利率	41.4%	39.5%
經營溢利率	18.9%	15.5%
淨利潤率	16.0%	12.7%

附件 - 簡明綜合資產負債表



	於12月31日	
	2020年	2019年
	HK\$' 000	HK\$' 000
非流動資產	681,943	522,520
物業、廠房及設備	129,240	69,610
其他	552,703	452,910
流動資產	6,955,116	6,196,703
現金及現金等價物	3,802,741	3,230,005
應收賬款及應收票據	1,434,253	1,513,374
存貨	1,629,901	1,301,459
其他	88,221	151,865
非流動負債	109,168	104,217
流動負債	1,954,319	1,875,654
應付帳款及應付票據	1,371,267	1,382,487
其他	583,052	493,167
權益總額	5,573,572	4,739,352